

V. Публікаційна активність викладачів

Таблиця 14

Публікації викладачів МДУ

Публікації	2020	2021	2022	2023	2024
Опубліковано: монографій, всього одиниць	17	9	4	2	11
друк.арк.	185,28	132,74	52,77	28,8	136,4
Підручників, всього одиниць	3	1	4	2	4
друк.арк.	47,5	23,0	30,35	21,7	23,15
Навчальних посібників, всього одиниць	45	60	16	8	27
друк.арк.	372,98	364,16	130,23	93,82	170,74
Кількість статей у фахових виданнях України, всього одиниць	129	164	146	144	166
друк.арк.	77,4	98,4	87,6	86,4	99,6
Кількість статей у наукометричних базах даних, з них:	152	187	186	150	194
<i>Scopus</i>	22	16	31	15	26
<i>Web of science</i>	17	22	17	17	16
<i>Index Copernicus</i>	114	149	138	118	152
друк.арк.	91,2	112,2	111,6	97,5	116,4
В зарубіжних виданнях	86	84	64	54	66
друк.арк.	45,78	44,3	32,0	35,66	39,1

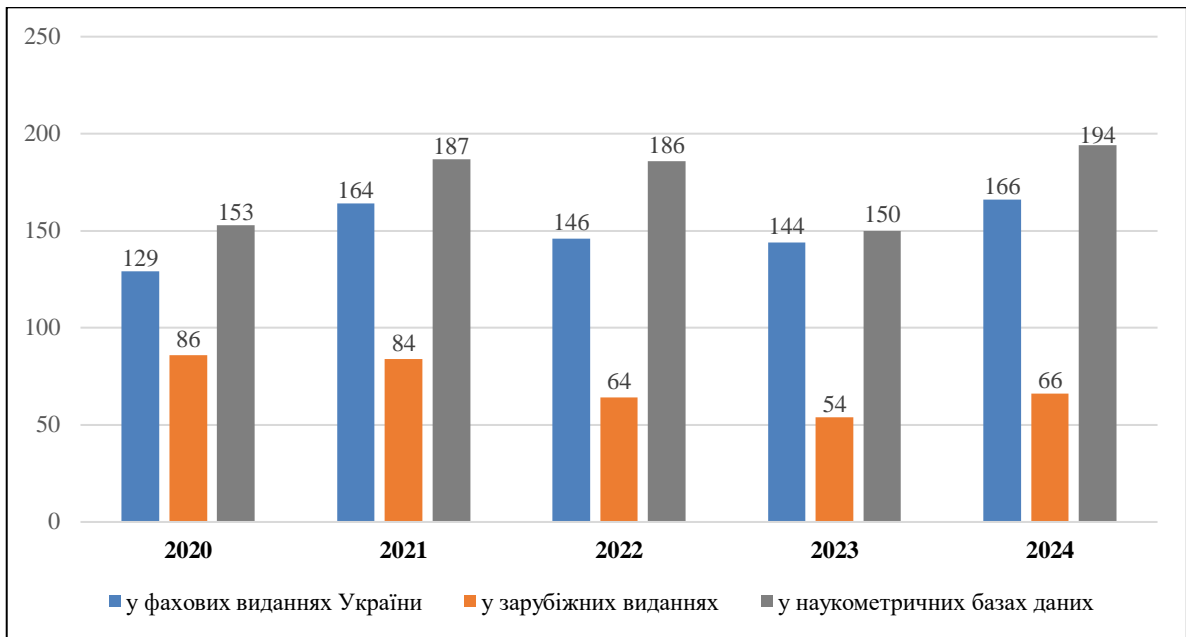


Рис. 4. Публікації викладачів МДУ

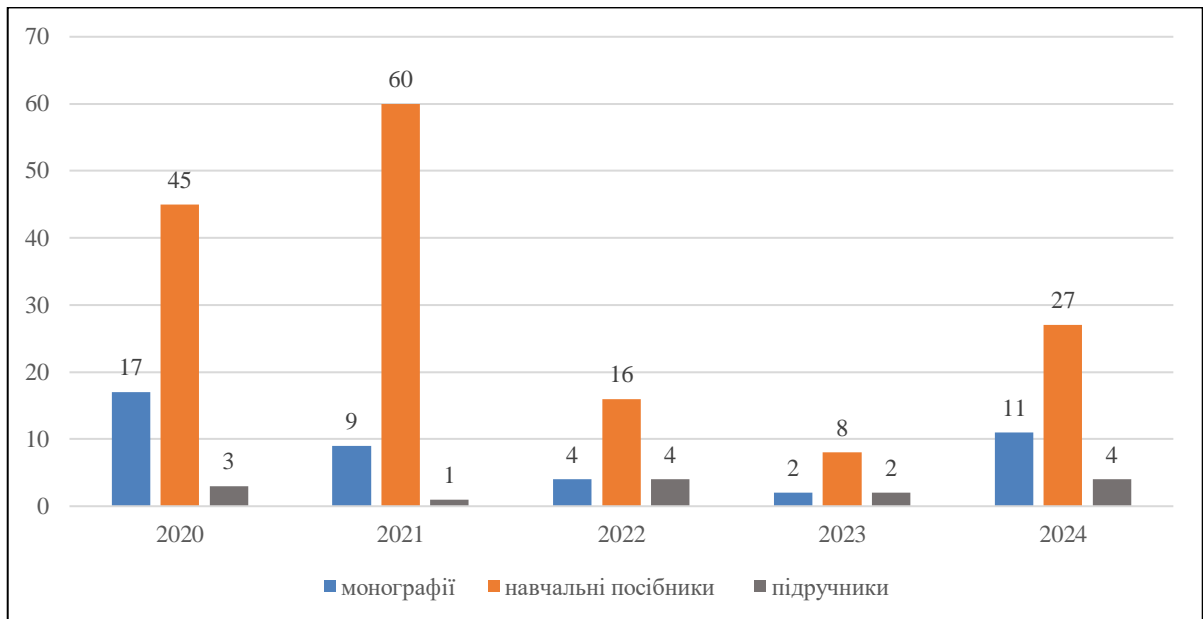


Рис. 5. Монографії, підручники, навчальні посібники

Таблиця 15

Публікації викладачів університету у 2024 році

Структурний підрозділ	Всього публікацій за 2024 рік	Монографії	Частина кол. монографій	Підручники	Навчальні посібники	Методичні рекомендації	Статті				Тези доповідей
							Всього	Scopus	Web of science	у т. ч. в іноз. виданнях	
Кафедра права	113	-	1	-	-	1	30	3	1	7	81
Кафедра економіки та міжнародної економічної діяльності	89	1	-	-	5	1	46	2	2	4	36
Кафедра системного аналізу та інформаційних технологій	27	-	1	-	-	3	12	8	-	3	11
Кафедра економіки праці	25	-	-	-	-	-	5	-	1	3	20
Кафедра раціонального природо-користування та охорони навколишнього середовища	25	1	-	-	2	2	2	-	-	-	18
Всього по економіко-правовому факультету	279	2	2	-	7	7	95	13	4	17	166
% від кожного виду публікацій по університету	30,9	18,2	10,5	-	26,0	8,3	36,0	50,0	25,0	25,8	33,6
Кафедра соціальних комунікацій	33	-	-	-	4	7	10	1	-	2	12
Кафедра української філології	19	-	-	-	1	3	7	-	-	2	8
Кафедра інформаційної діяльності	52	-	2	-	1	1	11	-	1	5	37
Всього по факультету філології та масових комунікацій	104	-	2	-	6	11	28	1	1	9	57
% від кожного виду публікацій по університету	11,5	-	10,5	-	22,2	13,1	10,6	3,8	6,2	13,6	11,5
Кафедра політології та міжнародних відносин	40	1	1	-	-	8	10	-	-	1	20
Кафедра історії та археології	32	1	-	-	-	-	11	1	-	3	20
Кафедра культурології	38	-	5	-	2	-	15	1	-	3	16
Кафедра філософії та соціології	31	2	1	-	-	-	15	2	2	4	13
Всього по історичному факультету	141	4	7	-	2	8	51	4	2	11	69
% від кожного виду публікацій по університету	15,6	36,4	36,8	-	7,4	9,5	19,3	15,4	12,5	16,7	14,0
Кафедра англійської філології	48	-	1	-	3	14	12	-	2	5	18
Кафедра романо-германської філології	9	-	-	-	-	-	2	-	-	-	7
Кафедра прикладної філології	23	-	-	-	-	6	5	-	-	-	12
Кафедра грецької філології	16	-	-	-	2	3	1	-	-	-	10
Всього по факультету іноземних мов	96	-	1	-	5	23	20	-	2	5	47
% від кожного виду публікацій по університету	10,6	-	5,3	-	18,5	27,4	7,6	-	12,5	7,6	9,5
Кафедра практичної психології	24	-	-	-	-	-	2	-	-	1	22
Кафедра дошкільної освіти	54	1	2	-	2	3	13	1	2	4	33
Кафедра педагогіки та освіти	41	2	1	2	3	6	12	2	1	3	15
Всього по психолого-педагогічному факультету	119	3	3	2	5	9	27	3	3	8	70
% від кожного виду публікацій по університету	13,2	27,2	15,8	50,0	18,5	10,7	10,2	11,5	18,8	12,1	14,2
Кафедра менеджменту та фінансів	82	-	2	-	2	15	13	-	-	3	50
Кафедра публічного управління та адміністрування	41	-	2	-	-	3	19	1	2	7	17
Кафедра маркетингу та туризму	41	2	-	2	-	8	11	4	2	6	18
Всього по ННІУ	164	2	4	2	2	26	43	5	4	16	85
% від кожного виду публікацій по університету	18,2	18,2	21,1	50,0	7,4	31,0	16,3	19,3	25,0	24,2	17,2
ВСЬОГО за 2024 рік:	903	11	19	4	27	84	264	26	16	66	494

ПУБЛІКАЦІЇ ВИКЛАДАЧІВ УНІВЕРСИТЕТУ У 2024 РОЦІ
(за науковими напрямками)

Структурний підрозділ	Всього публікацій за 2024 рік	Монографії	Частина кол. монографії	Підручники	Навчальні посібники	Методичні рекомендації	Статті		Тези доповідей
							Всього	у т.ч. в іноземних виданнях	
СУСПІЛЬНІ НАУКИ									
Кафедра права	113	-	1	-	-	1	30	7	81
Кафедра економіки та міжнародної економічної діяльності	89	1	-	-	5	1	46	4	36
Кафедра менеджменту та фінансів	82	-	2	-	2	15	13	3	50
Кафедра маркетингу та туризму	41	2	-	2	-	8	11	6	18
Кафедра публічного управління та адміністрування	41	-	2	-	-	3	19	7	17
Кафедра соціальних комунікацій	33	-	-	-	4	7	10	2	12
Кафедра дошкільної освіти	54	1	2	-	2	3	13	4	33
Кафедра практичної психології	24	-	-	-	-	-	2	1	22
Кафедра економіки праці	25	-	-	-	-	-	5	3	20
Кафедра політології та міжнародних відносин	40	1	1	-	-	8	10	1	20
Кафедра педагогіки та освіти	41	2	1	2	3	6	12	3	15
Кафедра філософії та соціології	31	2	1	-	-	-	15	4	13
ВСЬОГО за напрямом:	614	9	10	4	16	52	186	45	337
ГУМАНІТАРНІ НАУКИ ТА МИСТЕЦТВО									
Кафедра грецької філології	16	-	-	-	2	3	1	-	10
Кафедра прикладної філології	23	-	-	-	-	6	5	-	12
Кафедра української філології	19	-	-	-	1	3	7	2	8
Кафедра історії та археології	32	1	-	-	-	-	11	3	20
Кафедра культурології	38	-	5	-	2	-	15	3	16
Кафедра інформаційної діяльності	52	-	2	-	1	1	11	5	37
Кафедра англійської філології	48	-	1	-	3	14	12	5	18
Кафедра романо-германської філології	9	-	-	-	-	-	2	-	7
ВСЬОГО за напрямом:	237	1	8	-	9	27	64	18	128
МАТЕМАТИЧНІ НАУКИ ТА ПРИРОДНИЧІ НАУКИ									
Кафедра раціонального природо-користування та охорони навколишнього середовища	25	1	-	-	2	2	2	-	18
ВСЬОГО за напрямом:	25	1	-	-	2	2	2	-	18
ТЕХНІЧНІ НАУКИ									
Кафедра системного аналізу та інформаційних технологій	27	-	1	-	-	3	12	3	11
ВСЬОГО за напрямом:	27	-	1	-	-	3	12	3	11
ВСЬОГО по університету за 2024 рік:	903	11	19	4	27	84	264	66	494

ПУБЛІКАЦІЇ
(у фахових виданнях, у виданнях, що входять до наукометричних баз даних,
у зарубіжних виданнях) у 2024 році
(за науковими напрямками)

Кафедра	Всього наукових статей	Публікації				
		у Scopus	у Web of science	у інших базах	у фахових виданнях (кат. А, Б)	у зарубіжних виданнях
СУСПІЛЬНІ НАУКИ						
Кафедра права	30	3	1	22	22	7
Кафедра економіки та міжнародної економічної діяльності	46	2	2	37	37	4
Кафедра менеджменту та фінансів	13	-	-	7	7	3
Кафедра маркетингу та туризму	11	4	2	2	5	6
Кафедра публічного управління та адміністрування	19	1	2	12	11	7
Кафедра соціальних комунікацій	10	1	-	3	7	2
Кафедра дошкільної освіти	13	1	2	1	5	4
Кафедра практичної психології	2	-	-	-	1	1
Кафедра економіки праці	5	-	1	2	2	3
Кафедра політології та міжнародних відносин	10	-	-	9	9	1
Кафедра педагогіки та освіти	12	2	1	5	8	3
Кафедра філософії та соціології	15	2	2	10	6	4
ВСЬОГО за напрямом:	186	16	13	110	120	45
ГУМАНІТАРНІ НАУКИ ТА МИСТЕЦТВО						
Кафедра грецької філології	1	-	-	1	1	-
Кафедра прикладної філології	5	-	-	5	5	-
Кафедра української філології	7	-	-	5	5	2
Кафедра історії та археології	11	1	-	6	6	3
Кафедра культурології	15	1	-	12	12	3
Кафедра інформаційної діяльності	11	-	1	3	3	5
Кафедра англійської філології	12	-	2	4	7	5
Кафедра романо-германської філології	2	-	-	2	2	-
ВСЬОГО за напрямом:	64	2	3	38	41	18
МАТЕМАТИЧНІ НАУКИ ТА ПРИРОДНИЧІ НАУКИ						
Кафедра раціонального природо-користування та охорони навколишнього середовища	2	-	-	2	2	-
ВСЬОГО за напрямом:	2	-	-	2	2	-
ТЕХНІЧНІ НАУКИ						
Кафедра системного аналізу та інформаційних технологій	12	8	-	2	3	3
ВСЬОГО за напрямом:	12	8	-	2	3	3
ВСЬОГО:	264	26	16	152	166	66

Наукові публікації НПП МДУ, 2024
Кількість статей Scopus та Web of science на одного НПП

№з/п	Напрямок / кафедра	Кількість штатних НПП (за звітами кафедр)	Кількість статей у вітчизняних фахових виданнях, з них у категорії А / Б	Кількість статей у зарубіжних виданнях, всього, з них у Scopus та Web of science	Кількість статей Scopus та Web of science на одного НПП
1	2	3	4	5	6
1	«Суспільні науки»				
1.1.	Кафедра менеджменту та фінансів	9: Д.н. – 1, к.н. – 8	7: Кат. Б – 7	3: Scopus – 0 WoS – 0	-
1.2.	Кафедра маркетингу та туризму	7: Д.н. – 4, к.н. – 3	5: Кат. Б – 5	6: Scopus – 4 WoS – 2	0,9
1.3.	Кафедра публічного управління та адміністрування	6: Д.н. – 2, к.н. – 4	11: Кат. Б – 11	7: Scopus – 1 WoS – 2	0,5
1.4.	Кафедра практичної психології	7: Д.н. – 0, к.н. – 5, ст.викл. – 1, ас. – 1	1: Кат. Б – 1	1: Scopus – 0 WoS – 0	-
1.5.	Кафедра дошкільної освіти	6: Д.н. – 2, к.н. – 3, ст.викл. – 1	5: Кат. Б – 5	4: Scopus – 1 WoS – 2	0,5
1.6.	Кафедра педагогіки та освіти	10: Д.н. – 1, к.н. – 6, ст.викл. – 3	8: Кат. А – 1 Кат. Б – 7	3: Scopus – 2 WoS – 1	0,3
1.7.	Кафедра філософії та соціології	6: Д.н. – 3, к.н. – 3	6: Кат. Б – 6	4: Scopus – 2 WoS – 2	0,7
1.8.	Кафедра політології та міжнародних відносин	6: Д.н. – 3, к.н. – 3	9: Кат. Б – 9	1: Scopus – 0 WoS – 0	-
1.9.	Кафедра соціальних комунікацій	5: Д.н. – 2, к.н. – 2 ст.викл. – 1	7: Кат. Б – 7	2: Scopus – 1 WoS – 0	0,2
1.10.	Кафедра економіки та міжнародних економічних відносин	5: Д.н. – 2, к.н. – 3	37: Кат. Б – 37	4: Scopus – 2 WoS – 2	0,8
1.11.	Кафедра права	12: Д.н. – 2, к.н. – 10	22: Кат. Б – 22	7: Scopus – 3 WoS – 1	0,3
1.12.	Кафедра економіки праці	4: Д.н. – 0, к.н. – 4	2: Кат. Б – 2	3: Scopus – 0 WoS – 1	0,2
Всього за напрямом		83, з них: Д.н. – 22, к.н. – 54	120: Кат. А – 1 Кат. Б – 119	45 Scopus – 16 WoS – 13	0,4

2	«Гуманітарні науки та мистецтво»				
2.1.	Кафедра англійської філології	7: Д.н. – 2, к.н. – 3, ст.викл. – 2	7: Кат. А – 1 Кат. Б – 6	5: Scopus – 0 WoS – 2	0,3
2.2.	Кафедра романо-германської філології	4: Д.н. – 0, к.н. – 2, ст.викл. – 2	2: Кат. Б – 2	0: Scopus – 0 WoS – 0	-
2.3.	Кафедра прикладної філології	6: Д.н. – 1, к.н. – 4, ст.викл. – 1	5: Кат. Б – 5	0: Scopus – 0 WoS – 0	-
2.4.	Кафедра грецької філології	4: Д.н. – 0, к.н. – 3, ст.викл. – 1,	1: Кат. Б – 1	0: Scopus – 0 WoS – 0	-
2.5.	Кафедра історії та археології	8: Д.н. – 1, к.н. – 7	6: Кат. Б – 6	3: Scopus – 1 WoS – 0	0,1
2.6.	Кафедра культурології	5: Д.н. – 1, к.н. – 4,	12: Кат. Б – 12	3: Scopus – 1 WoS – 0	0,2
2.7.	Кафедра української філології	4: Д.н. – 0, к.н. – 4	5: Кат. Б – 5	2: Scopus – 0 WoS – 0	-
2.8.	Кафедра інформаційної діяльності	4: Д.н. – 1, к.н. – 3	3: Кат. Б – 3	5: Scopus – 0 WoS – 1	0,3
Всього за напрямом		42, з них: Д.н. – 6, к.н. – 30	41: Кат. А – 1 Кат. Б – 40	18: Scopus – 2 WoS – 3	0,1
3	«Математичні науки та природничі науки»				
3.1.	Кафедра раціонального природокористування та охорони навколишнього середовища	5: К.н. – 4, ст.викл. – 1	2: Кат. Б – 2	0: Scopus – 0 WoS – 0	-
Всього за напрямом		5, з них: к.н. – 5	2: Кат. Б – 2	0: Scopus – 0 WoS – 0	-
4	«Технічні науки»				
4.1.	Кафедра системного аналізу та інформаційних технологій	9: Д.н. – 2, к.н. – 6, ст.викл. – 1	3: Кат. Б – 3	3: Scopus – 8 (6 – реферуються в Україні, але не фахові кат. А)	0,9
Всього за напрямом		9, з них: Д.н. – 2, к.н. – 6, ст.викл. – 1	3: Кат. Б – 3	3: Scopus – 8 (6 – реферуються в Україні, але не фахові кат. А)	0,9
Всього за напрямом, фахові видання:			166:	66:	
Категорія А 2				Scopus – 19 (іноз. видання) Scopus – 7 (вітч. видання)	
Категорія Б 164				Web of Science 15 (іноз. вид.) Web of Science 1 (вітч. вид.)	

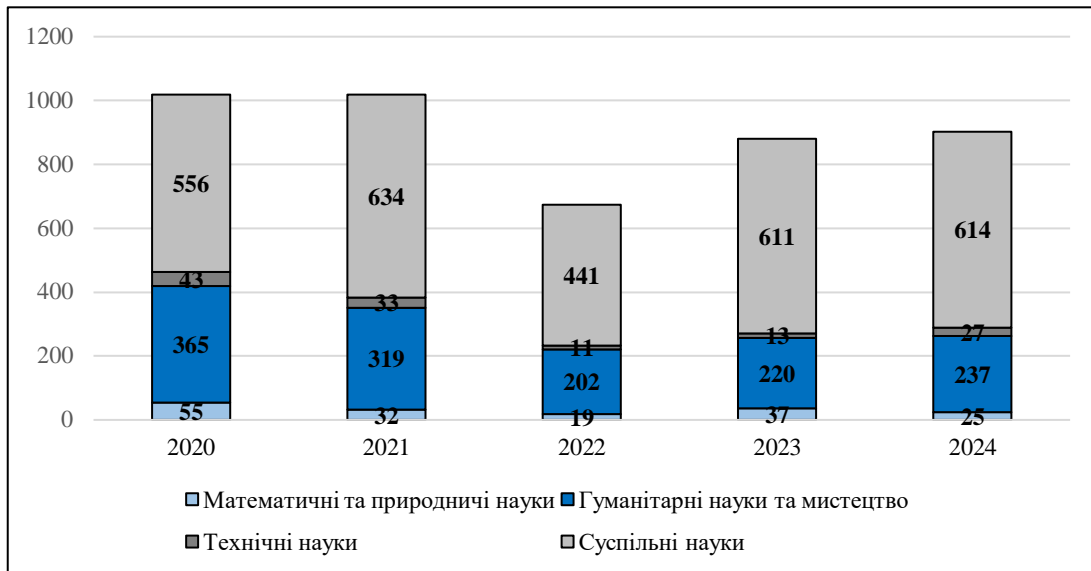


Рис. 6. Динаміка публікацій науково-педагогічних працівників МДУ (за напрямками)

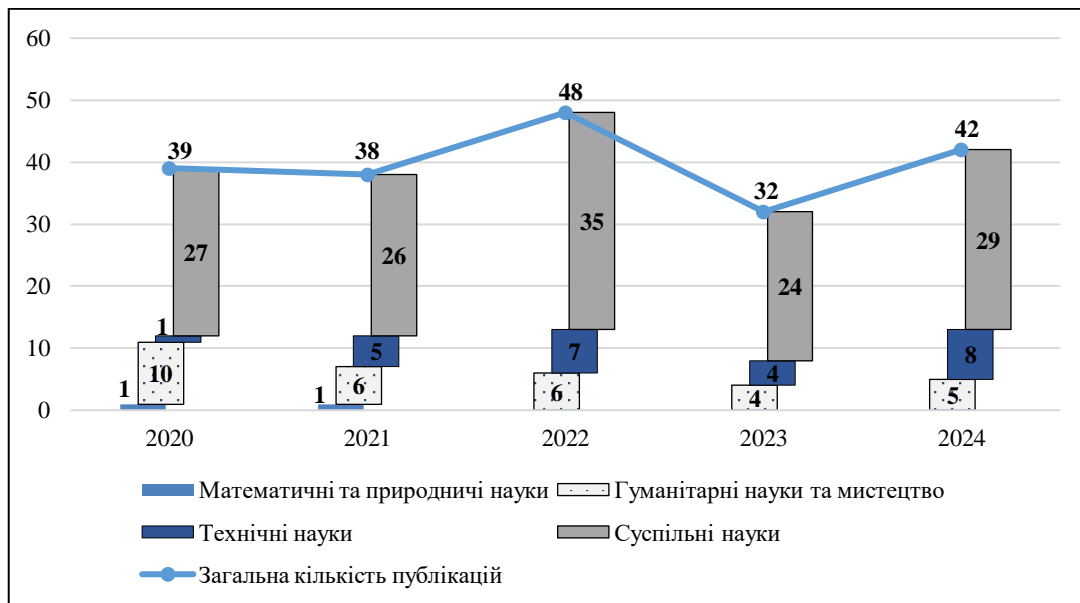
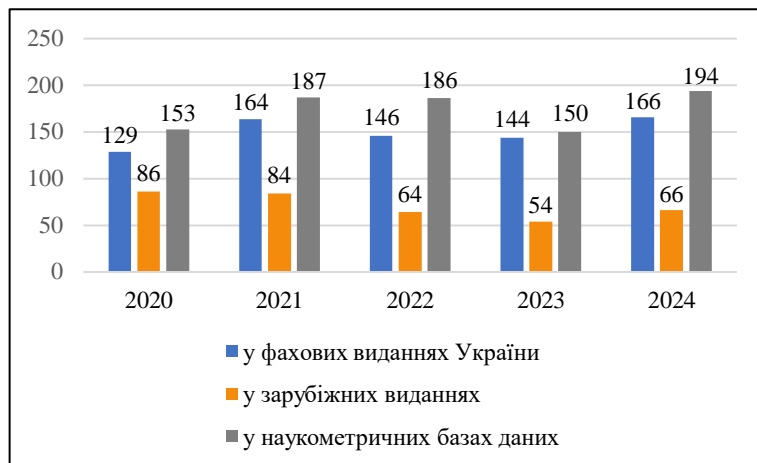


Рис. 7. Динаміка публікацій у наукометричних базах Scopus та Web of Science (за напрямками)

Кількість публікацій штатних науково-педагогічних, наукових та педагогічних працівників МДУ у фахових наукових виданнях України категорій «А» і «Б» у 2024 р. склала 166 статей (у 2020 р. – 129 статей), таким чином збільшення становить **28,7%**



Публікації викладачів 2024

Рис. 8. Кількість публікацій штатних НПП у фахових виданнях України Категорій «А» і «Б», зарубіжних виданнях, у наукометричних базах даних

Таблиця 19

Кількість цитувань у виданнях, що входять до наукометричних баз даних

Кількість цитувань у виданнях, що входять до наукометричних баз даних:	2020	2021	2022	2023	2024
– у Scopus	0	108	214	10	4
– у Web of science	0	228	Немає доступу	46	7

